



CONSORCIO DE EXPORTADORES
DE CARNES ARGENTINAS

INFORME FAENA VACUNOS

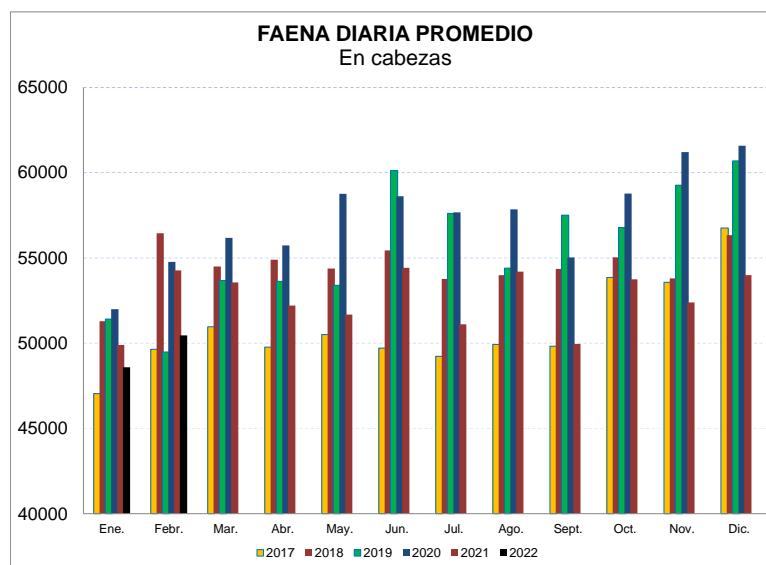
FEBRERO DE 2022



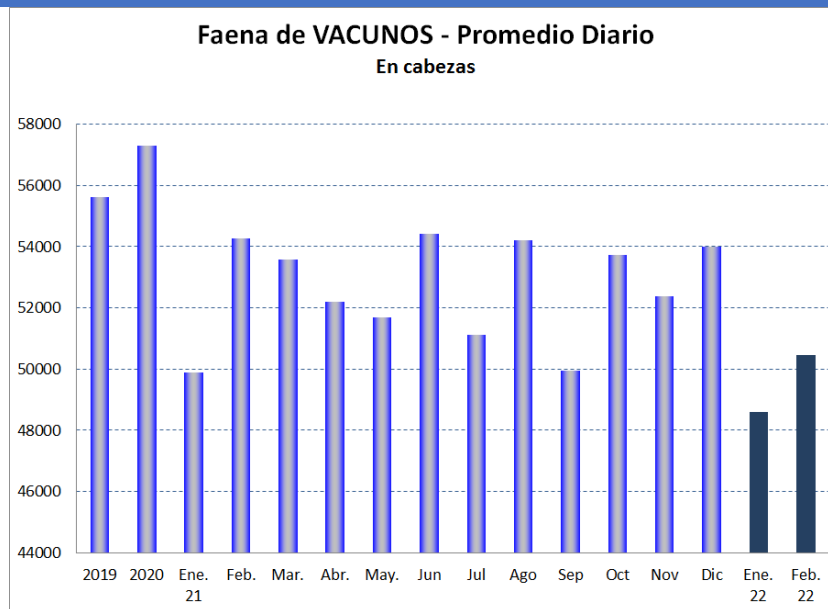
PORTER NOVELLI ARGENTINA

- **Faena mensual:** 1.009 mil cabezas
- **Producción:** 232 mil toneladas
- **Cae un 11% vs Dic/21**
- **Peso Medio** con una leve alza
- **Primer Bimestre: 1.98 millones de cabezas** (-1% que Enero-Febrero 2021 y la menor faena desde 2017)
- **Participación ABC** en la faena total 28%
- **Mar/21-Feb/22:** 12.945 mil cabezas
- **Baja de 908 mil cabezas** respecto 2020/21

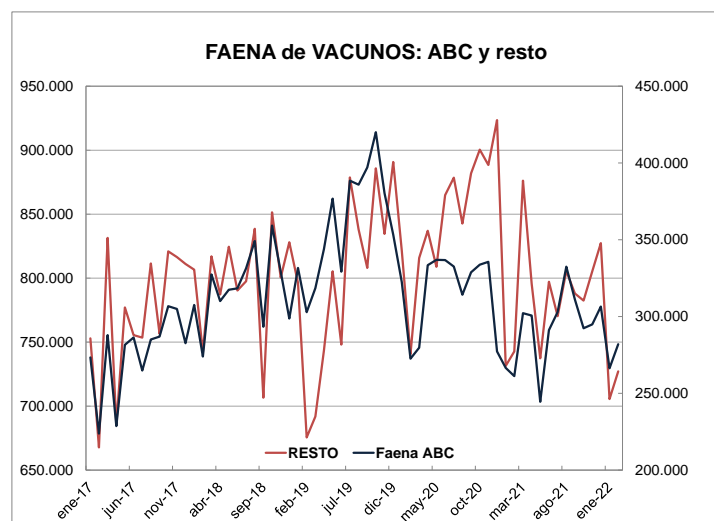
Buenos Aires, 11 de marzo de 2022 - De acuerdo a datos proporcionados por la Dirección Nacional de Control Comercial Agropecuario (DNCCA), en Febrero de 2022, la faena de bovinos alcanzó 1009 miles de cabezas, 3.8% por encima de enero de 2022, pero un 11% por debajo del nivel alcanzado en diciembre último. En los doce meses cerrados en el período comentado, se acumularon 12.945 mil cabezas, una caída del 7% comparado con igual lapso a febrero de 2021.



“Al considerar el número de días hábiles, se evidencia la caída que ha registrado la actividad en las plantas faenadoras, observándose una brecha significativa respecto de los meses de febrero de los últimos años, así como también del nivel que tuvo a lo largo del año pasado, en el que ya se observó una disminución, comparando con 2019 y 2020”, indicó Mario Ravettino, Presidente del Consorcio de Carnes Exportadores de Carnes Argentinas (ABC).



Participación de ABC: En 2021, la participación del Consorcio en la faena nacional fue del 27%, similar a la del período anterior considerando las empresas que lo conformaban a esa fecha, y 4 puntos inferior a la de 2019. Esta proporción se repitió en el primer mes del corriente año y tuvo una leve alza en febrero. En suma en el primer bimestre fue del 28%.

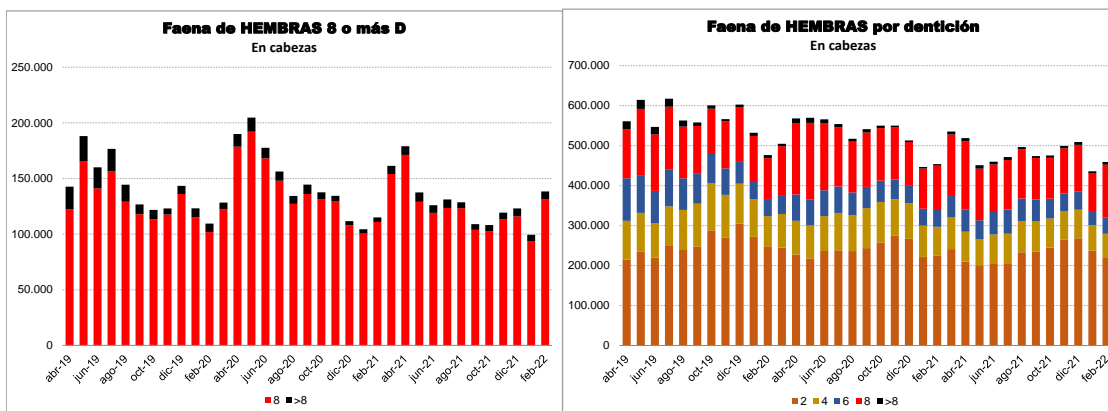


FAENA DE VACUNOS EN LAS EMPRESAS ASOCIADAS

2022			
	ABC (*)	RESTO	TOTAL
ene-22	266.302	705.494	971.796
feb-22	281.949	727.163	1.009.112
Acum. 2022	548.250	1.432.657	1.980.908
Acum. 2021	568.802	1.607.637	2.176.438
Var. %	-4%	-11%	-9%
Ultimos doce meses	ABC (*)	RESTO	TOTAL
2021/22	3.527.062	9.418.454	12.945.516
2020/21	3.736.878	10.116.225	13.853.102
2019/20	4.288.763	9.686.763	13.975.526
2018/19	3.868.880	9.513.876	13.382.755
Diferencias 2021/2022			
2020/21	-209.815	-697.771	-907.587
2019/20	-761.701	-268.310	-1.030.010
2018/19	-341.817	-95.422	-437.240

(*) Para facilitar la comparación no se incluyeron los establecimientos de empresas recientemente asociadas al Consorcio, si se las toma en consideración **la Participación de ABC es del 31%**

Conformación de la faena: En el primer mes de 2022, la **participación de hembras** orilló el 45% pero volvió a aumentar en febrero alcanzando 45.5%. **El incremento se concentró en las vacas más añosas, con 8 o más Dientes**, una tendencia que fue estimulada por la excepción para las exportaciones de Vaca D y E. El gráfico ilustra claramente el incremento registrado, por el cual, su número fue el más alto desde mayo del año pasado, en que hubo un pico previo a la imposición del sistema de administración de las exportaciones que, con diversos matices, rige desde entonces.



“En comparación, la faena de **machos** tuvo una evolución más estable, con pequeñas variaciones tanto en Novillo como Novillitos. Evidentemente el crecimiento de la faena se sustentó en vacas, y especialmente, en las de más edad”, agregó el Presidente del Consorcio ABC.

FAENA DE VACUNOS

2022								
	Novillito	Novillo	Torito	Toro	Vaca	Vaquillona	TOTAL	Part. HEMBRAS
ene-22	436.685	86.468	1.183	11.559	134.828	301.074	971.796	435.902
feb-22	439.603	92.471	1.744	16.118	179.716	279.460	1.009.112	459.176
Acum.2022	876.288	178.939	2.927	27.677	314.544	580.534	1.980.908	895.078
Acum.2021	890.654	181.854	2.353	26.587	303.721	596.775	2.001.943	900.496
Var.% 2021	-2%	-2%	24%	4%	4%	-3%	-1%	-1%
ULTIMOS DOCE MESES								
2021/22	5.809.372	1.154.539	16.792	178.479	2.160.774	3.625.559	12.945.516	5.786.333
2020/21	6.092.303	1.205.564	19.964	188.474	2.393.575	3.953.223	13.853.103	6.346.798
2019/20	5.344.992	1.554.856	36.871	199.027	2.620.536	3.979.936	13.975.526	6.751.628
2018/19	3.051.969	2.663.627	87.841	208.491	2.612.830	1.627.213	13.382.755	6.148.473
Diferencias 2021/2022								
2020/21	-282.931	-51.025	-3.171	-9.995	-232.801	-327.664	-907.588	-560.465
2019/20	464.381	-400.317	-20.078	-20.548	-459.762	-354.377	-1.030.010	-965.295
2018/19	2.757.404	-1.509.087	-71.049	-30.012	-452.056	1.998.347	-437.240	-362.140

FAENA DE VACUNOS

2022								
Composición porcentual sobre el total								
	Novillito	Novillo	Torito	Toro	Vaca	Vaquillona	TOTAL	Hembras
ene-22	45%	9%	0%	1%	14%	31%	100%	44,9%
feb-22	44%	9%	0%	2%	18%	28%	100%	45,5%
Acum.2022	44%	9%	0%	1%	16%	29%	100%	45,2%
Acum.2021	44%	9%	0%	1%	15%	30%	100%	45,0%
Últimos doce meses								
2021	45%	9%	0%	1%	17%	28%	100%	44,7%
2020	44%	9%	0%	1%	17%	29%	100%	45,8%
2019	38%	11%	0%	1%	19%	28%	100%	48,3%
2018	23%	20%	1%	2%	20%	12%	100%	45,9%

Nota: Datos preliminares de la DNCCA.

(*) A partir de la modificación introducida en el Sistema de Clasificación y Tipificación de Reses (Res. N° 32/2008), terneros y terneras son ahora parte de las clasificaciones Novillitos y Vaquillonas, respectivamente, y estos además contienen novillos y vacas jóvenes que antes se tipificaban como tales; en consecuencia, sus respectivas participaciones han registrado un cambio notable.

La DNCCA ha también discontinuado desde abril de 2021 la información de la faena por establecimiento discriminada por clasificación, informando únicamente datos agregados a nivel mensual.

Faena tipificada

En 2021, la faena tipificada alcanzó a 7.8 millones de cabezas, el 61% del total nacional informado por la Dirección Nacional de Control Comercial Agropecuario. La faena tipificada por Conformación está desagregada por clasificación y detención según los criterios establecidos por la Res. SAG N° 32/2018. Entre enero y diciembre, 830 mil Vacas fueron tipificadas como D y E y 134 mil cabezas como Toros.

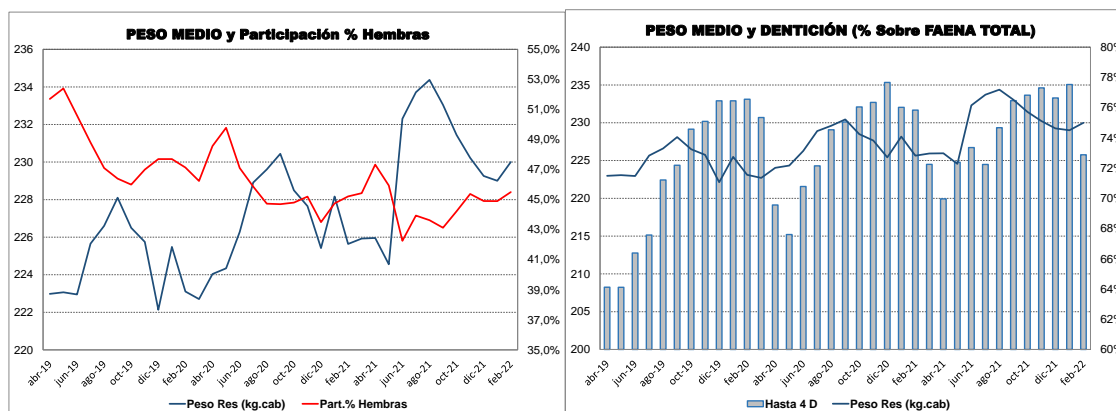
Por el momento, se cuenta solamente con los datos para el primer mes de 2022: se tipificaron 595 mil animales, dentro de este total, se incluyeron 9 mil toros y 57 Vacas D y E.

Faena de bovinos tipificada: enero de 2022

Categorías - Detención	MUJ			Novillitos			Toros						Vaquillonas			Vacas			Total N. Conformaciones
	2 Días	3 Días	4 Días	4 Días	5 Días	Más de 5 Días	4 Días	5 Días	6 Días	Más de 6 Días	2 Días	3 Días	4 Días	5 Días	6 Días	Más de 6 Días			
Conformación A	34,32%	27,46%	9,19%	4,61%	3,82%	0,26%	21,38%	14,67%	11,68%	3,23%	29,64%	2,11%	0,26%	0,89%	0,07%	0,07%	19,89%		
Conformación B	46,34%	62,81%	84,33%	49,31%	24,48%	10,01%	34,48%	34,11%	46,61%	46,11%	34,67%	46,09%	11,01%	6,89%	1,24%	0,00%	50,35%		
Conformación C	17,87%	8,89%	23,85%	46,08%	64,88%	80,28%	13,70%	26,41%	34,60%	40,28%	10,39%	30,23%	32,38%	31,80%	14,32%	0,00%	20,58%		
Conformación D	0,88%	0,30%	0,62%	2,54%	6,61%	4,48%	0,67%	4,80%	4,11%	0,68%	0,21%	1,61%	13,81%	36,46%	46,21%	0,00%	6,62%		
Conformación E	0,41%	0,06%	0,10%	0,11%	1,10%	4,44%	0,18%	0,67%	0,96%	1,71%	0,00%	0,10%	7,47%	14,71%	14,89%	0,00%	3,45%		
% por Categorías	0,70%	46,19%		7,47%			1,32%				25,54%			14,11%					
% Distribuido por Categorías	100,00%	82,81%	17,19%	76,81%	22,87%	0,11%	0,79%	6,27%	85,94%	2,23%	84,87%	15,13%	17,89%	76,90%	0,00%				

CONSORCIO DE EXPORTADORES DE CARNES ARGENTINAS ABC

El **peso medio de los bovinos faenados aumentó en el curso 2021**: fue de 210 kg/cabeza para las hembras y 246 kg/cabeza para los machos, en ambos casos superan los guarismos de 2020, consecuencia de una reducción en el sacrificio de hembras y de la menor presencia de animales más livianos, que se dio a comienzos de este año. El resultado de ello es un promedio para el total de 228 kg/cabeza, 2 kg mayor a 2020. Este proceso se ha sostenido en los primeros dos meses de 2022, en que la media aumentó a 229 kg / cabezas, es decir un alza de **1 kg/cabeza**, una cifra todavía muy alejada de los guarismos de nuestros competidores, pero que tiene una tendencia satisfactoria.



Durante el mes analizado, **la faena fue similar a la de febrero de 2021 y 2% mayor comparando con el promedio de años 2002 – 2021**. El total sacrificado en 2021/22 fue prácticamente similar al promedio de las últimas dos décadas, aunque 10 % inferior al registrado entre 2005 – 2009

FAENA DE VACUNOS		
En miles cabezas		
	FEBRERO	12 meses Acum. Febrero
2002	906	11.449
2003	866	11.496
2004	1.057	12.887
2005	1.090	14.344
2006	1.008	14.178
2007	1.087	13.606
2008	1.243	15.250
2009	1.214	14.604
2010	968	15.629
2011	851	11.521
2012	895	10.972
2013	970	11.609
2014	936	12.611
2015	946	12.081
2016	913	12.064
2017	894	11.844
2018	1.016	12.832
2019	990	13.429
2020	1.021	13.943
2021	1.004	13.853
2022	1.009	12.946
Var. Porcentual 2022 respecto		
Período ant.	0,5	-6,6
Prom. 2002 - 2021	1,6	-0,5
Prom. 2005 - 2009	-10,6	-10,1

(*) Datos provisorios y preliminares

CONSORCIO DE EXPORTADORES DE CARNES ARGENTINAS ABC

“En los primeros dos meses de este año, la **producción de carnes bovinas fue de 454 mil toneladas peso res, según estimaciones de la DNCCA**, reiterando el nivel verificado en 2021. El **consumo aparente** ha experimentado un incremento significativo comparado con el año anterior, ubicándose en el orden de 48 kg/habitante año, un aumento del 8% respecto del primer bimestre del año pasado”, concluyó Ravettino.

Periodo	Faena cabezas	Producción miles ton peso res	Participación (%)		Consumo	
			Novillos	Hembras	miles	kg/por
					ton peso res	habitante
2020	14.008.210	3.171	9,4	46,1	2.285	51
2021	12.966.551	2.977	9,0	44,6	2.179	48
dic-20	1.200.821	270	10,1	43,3	200	52
ene-21	998.004	228	9,5	44,7	160	42
feb-21	1.003.939	227	8,7	45,2	162	47
mar-21	1.178.434	266	9,8	45,4	192	50
abr-21	1.096.350	248	8,8	47,3	178	48
may-21	981.870	220	8,8	45,9	133	35
jun-21	1.088.398	253	9,8	42,2	203	55
jul-21	1.073.295	251	9,6	43,9	199	52
ago-21	1.138.116	267	8,7	43,6	200	54
sep-21	1.099.156	256	8,4	43,1	177	48
oct-21	1.074.869	249	8,5	44,0	190	49
nov-21	1.100.238	253	8,0	45,0	190	51
dic-21	1.133.884	260	9,0	45,0	195	51
ene-22	971.796	222	9,0	44,9	170	44
feb-22	1.009.112	232	9,0	45,5	180	51
Variación porcentual mensual						
Feb. 22 /Ene. 22	3,8	4,4	0,0	1,3	5,7	16,3
Feb. 22 /Dic. 21	-11,0	-10,9	0,0	1,1	-7,6	1,5
Feb. 22 /Feb.21	0,5	2,3	4,0	0,6	10,9	9,9
Feb. 22 /Feb.20	-0,4	2,5	-3,2	-3,2	2,1	1,0
Acumulado 2022						
2022	1.980.908	454	9,0	45,2	350	47,9
2021	2.001.943	454	9,1	45,0	322	44,4
2020	2.157.050	484	9,1	46,8	373	51,3
2019	2.120.878	479	19,0	48,0	380	53,1
2018	2.144.454	478	20,2	44,8	412	58,6
2017	1.928.557	433	20,2	42,6	387	55,3
2016	1.875.894	425	22,5	40,2	377	54,9
Variación %						
2022/21	-1,1	-0,1	-0,9	0,5	8,5	8,0
2022/20	-8,2	-6,2	-0,6	-3,4	-6,2	-6,6
2022/19	-6,6	-5,3	-52,6	-5,8	-7,9	-9,9
2022/18	-7,6	-5,1	-55,3	0,9	-15,2	-18,3
2022/17	2,7	4,8	-55,5	6,1	-9,6	-13,4
2022/16	5,6	6,8	-60,0	12,5	-7,2	-12,7
Doce meses a FEBRERO						
2021/22	12.945.516	2.977	8,9	44,7	2.206	49,0
2020/21	13.853.102	3.142	9,4	45,8	2.235	49,6
2019/20	13.943.122	3.157	11,2	48,4	2.309	51,6
2018/19	13.429.141	3.040	19,9	45,9	2.461	56,0
2017/18	12.832.356	2.886	20,6	43,4	2.555	59,0
2016/17	11.844.305	2.665	20,9	41,6	2.415	56,4
2015/16	12.064.456	2.711	20,5	40,8	2.476	58,8
Variación % 2021/22 respecto						
2020/21	-6,6	-5,3	-4,6	-2,5	-1,3	-1,2
2019/20	-7,2	-5,7	-20,3	-7,7	-4,5	-5,0
2018/19	-3,6	-2,1	-55,0	-2,7	-10,4	-12,5
2017/18	0,9	3,1	-56,5	3,0	-13,6	-16,9
2016/17	9,3	11,7	-57,2	7,3	-8,7	-13,1
2015/16	7,3	9,8	-56,4	9,5	-10,9	-16,7

Nota: Datos preliminares para FEBRERO'22

Fuente: Consorcio de Exportadores de Carnes Argentinas a partir de datos de SENASA, Minagri y estimaciones propias.



CONSORCIO DE EXPORTADORES DE CARNES ARGENTINAS



Acerca del Consorcio de Exportadores de Carnes Argentinas – ABC

Entidad civil sin fines de lucro que nuclea a las empresas frigoríficas del sector con los más altos estándares de calidad y que representan la mayor parte de las exportaciones de carnes vacunas de la Argentina. Su principal objetivo es impulsar un compromiso mayor para con la actividad del sector, apuntando a construir una industria vigorosa bajo normas de calidad excelsas, bienestar animal y respeto para el medio ambiente; que genere riqueza para toda la cadena –desde el productor hasta el consumidor final. Las empresas integrantes del Consorcio entienden que la cooperación entre ellas, con otras entidades del sector y con las autoridades gubernamentales es el camino para ejecutar eficazmente un programa de crecimiento que genere valor agregado, divisas y empleo calificado a nivel nacional. Para mayor información visite: www.abc-consorcio.com.ar

Contacto de Prensa: Porter Novelli Argentina
Tomás Méndez Díaz – Tmendezdiaz@porternovelli.com.ar
Ana Laura Amorelli – Alamorelli@porternovelli.com.ar
Maité Belen Miranda – Mmiranda@porternovelli.com.ar